CHAKANA VA ULGURJI SAVDO TOVAR AYLANMASI

2022- yil yanvar-avgust holatiga ko‘ra dastlabki ma’lumot

Viloyat bo‘yicha 2022- yilning yanvar-avgust oylarida chakana savdo tovar aylanmasi **12 672,4** mlrd so‘mni tashkil etib, 2021- yilning mos davriga nisbatan **10,5** % ga o‘sdi. Shu jumladan, yirik korxonalarning tovar aylanmasi **1 582,0** mlrd so‘mni (o‘sish sur’ati **132,1** %), kichik biznes va xususiy tadbirkorlik subyektlarining tovar aylanmasi **11 090,4** mlrd so‘mni (o‘sish sur’ati **108,0 %)**, shundan uyushmagan savdo tovar aylanmasi **1 729,5** mlrd so‘m (o‘sish sur’ati **124,5 %**)ni tashkil etdi.

Chakana savdo aylanmasi tarkibi, foizda

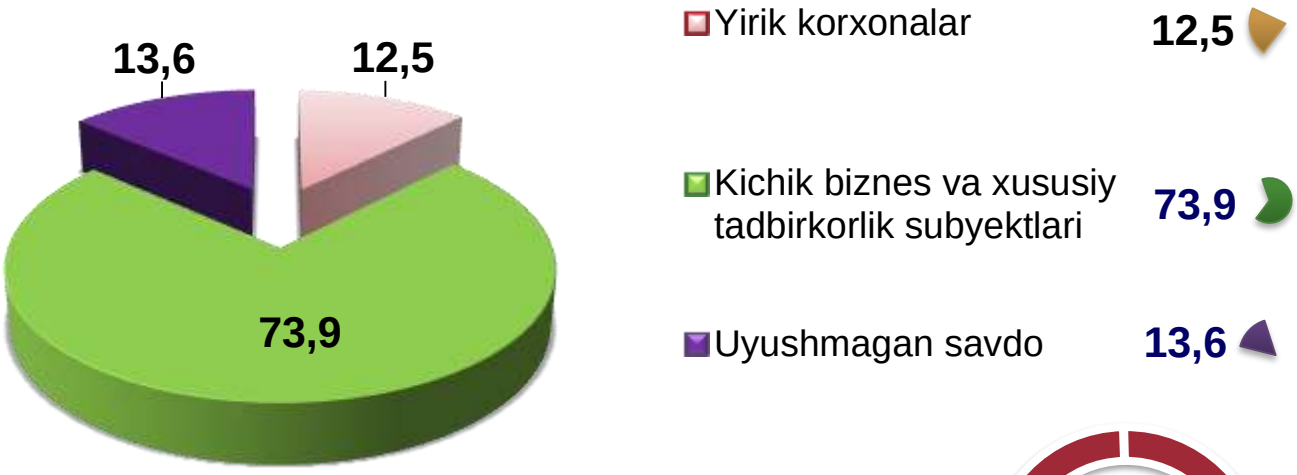

Uyushmagan savdo, mlrd so‘m

O‘sish sur’atlari, foizda



Dehqon bozorlari

Chorva bozorlari

HUDUDLAR KESIMIDA CHAKANA SAVDO TOVAR AYLANMASI, mlrd so‘m

ENG YUQORI ULUSH

Viloyat chakana savdo tovar aylanmasida eng yuqori ulushni Andijon shahri **32,9 %** ulush bilan **4 174,7** mlrd so‘mni tashkil etdi.

Andijon sh.
4 174,7

Shahrixon
1 507,0

Asaka
1 110,3

Qo‘rg‘ontepa
764,6

Andijon
752,1

Baliqchi
622,3

Xo‘jaobod
614,6

Paxtaobod
528,6

Marhamat
517,8

Oltinko‘l
458,5

Izboskan
386,5

Buloqboshi
380,3

Jalaquduq
374,6

Bo‘ston
187,6

Ulug‘nor
159,3

ENG QUYI ULUSH

Viloyat chakana savdo tovar aylanmasida eng quyi ulushni Xonobod shahri **1,1 %** ulush bilan **133,6** mlrd so‘mni tashkil etdi.

Xonobod sh.
133,6

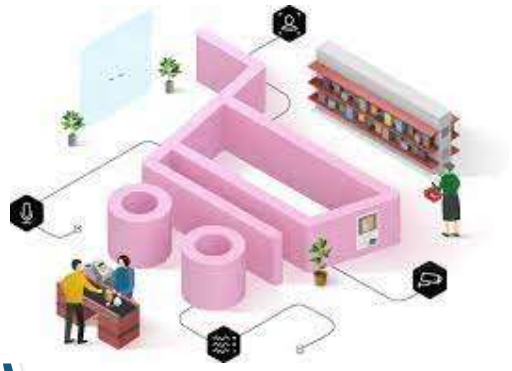

UMUMIY MA’LUMOT

2022- yilning yanvar-avgust oylarida chakana savdo tovar aylanmasi **12 672,4** mlrd so‘mni tashkil etib, 2021-yilning mos davriga nisbatan **110,5** % ni tashkil etdi.

CHAKANA SAVDO AYLANMASIDA YIRIK KORXONALAR, KICHIK BIZNES VA XUSUSIY TADBIRKORLIK SUBYEKTLARINING HAJMI VA O‘SISH SUR’ATLARI

	Jami, *mlrd so‘m*	2021-yil-ning mos davriga nisbatan, *foizda*	Yirik korxonalar, *mlrd so‘m*	2021- yil-ning mos davriga nisbatan, *foizda*	Kichik biznes va xususiy tadbirkorlik, *mlrd so‘m*	2021- yil-ning mos davriga nisbatan, *foizda*
Andijon viloyati	**12 672,4**	**110,5**	**1 582,0**	**132,1**	**11 090,4**	**108,0**
Andijon sh.	4 174,7	121,4	1 296,8	149,2	2 877,9	112,0
Xonobod sh.	133,6	111,4	5,0	71,3	128,6	113,9
tumanlar:						
Oltinko‘l	458,5	107,9	8,1	41,5	450,4	111,1
Andijon	752,1	107,9	84,4	76,5	667,7	113,8
Baliqchi	622,3	110,3	25,8	119,5	596,5	110,0
Bo‘ston	187,6	100,4	10,5	74,0	177,1	102,6
Buloqboshi	380,3	101,6	6,9	66,9	373,4	102,5
Jalaquduq	374,6	101,3	18,0	179,9	356,6	99,1
Izboskan	386,5	100,2	5,8	58,6	380,7	101,3
Ulug‘nor	159,3	118,8	1,9	130,3	157,4	118,6
Qo‘rg‘ontepa	764,6	100,1	14,9	76,2	749,7	100,8
Asaka	1 110,3	100,6	37,5	96,1	1 072,8	100,7
Marhamat	517,8	104,1	12,3	91,1	505,5	104,5
Shahrixon	1 507,0	105,9	19,6	89,3	1 487,4	106,2
Paxtaobod	528,6	115,8	16,9	102,3	511,7	116,3
Xo‘jaobod	614,6	117,4	17,6	134,1	597,0	116,9

2021- yilning mos davriga nisbatan chakana savdo aylanmasi o‘sishining yuqori ko‘rsatkichlari Andijon shahrida (121,4 %), Ulug‘nor (118,8 %) va Paxtaobod (117,4 %) tumanlari qayd etildi.

CHAKANA SAVDO TOVAR AYLANMASI TARKIBI

Yirik korxonalar, foizda

Chakana savdo tovar aylanmasi tarkibida yirik korxonalarning tovar aylanmasi hajmi, 2021- yilning mos davriga nisbatan **32,1 %** ga o‘sdi va **1 582,0** mlrd so‘mni tashkil qildi. Bu esa, umumiy savdo hajmining **12,5 %** ulushiga to‘g‘ri keladi.

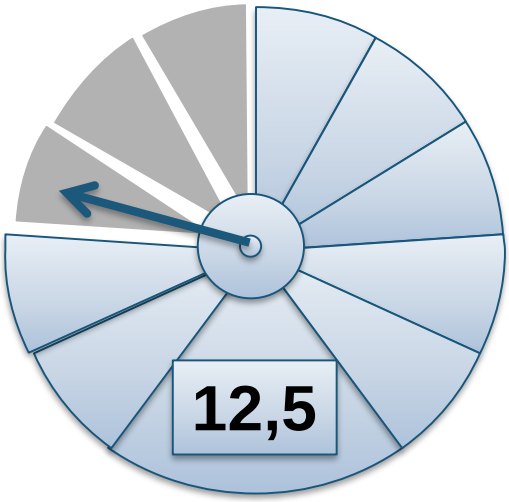

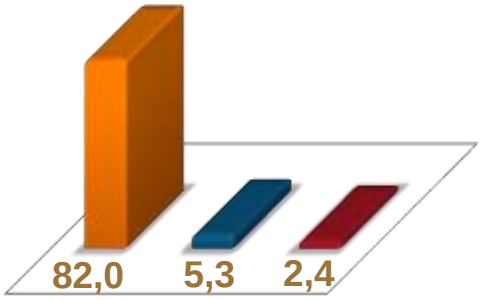

Eng yuqori ulushga ega hududlar, foizda

2,4

Asaka 37,5

Tovar aylanmasi hajmi, mlrd so‘m

5,3

Andijon 84,4

Tovar aylanmasi hajmi, mlrd so‘m

82,0

Andijon sh. 1 296,8

Tovar aylanmasi hajmi, mlrd so‘m

CHAKANA SAVDO TOVAR AYLANMASI TARKIBI

Kichik biznes va xususiy tadbirkorlik subyektlarining chakana savdo tovar aylanmasi hajmi statistik hisob-kitoblarga ko‘ra, **11 090,4** mlrd so‘mni tashkil etib, 2021- yilning mos davriga nisbatan **8,0** % ga o‘sdi. Viloyat miqyosida ushbu sektorning jami chakana savdo tovar aylanmasidagi ulushi **87,5** % ni tashkil etdi.

Kichik biznes va xususiy tadbirkorlik subyektlari, foizda

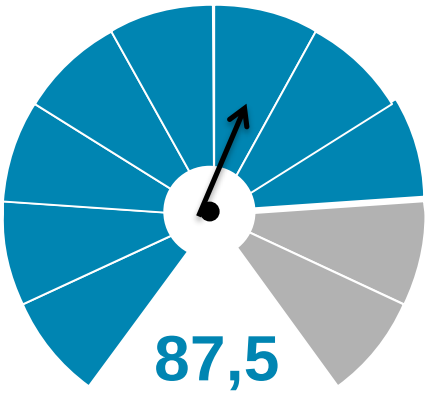

Tovar aylanmasi hajmi, mlrd so‘m

Asaka 1 072,8

Shahrixon 1 487,4

Andijon sh. 2 877,9

Kichik biznes va xususiy tadbirkorlik subyektlarining chakana savdo tovar aylanmasi yuqori ulushga ega hududlar, foizda

9,7

13,4

25,9

CHAKANA SAVDO AYLANMASIDA YIRIK KORXONALAR, KICHIK BIZNES VA XUSUSIY TADBIRKORLIK SUBYEKTLARINING HUDUDLAR KESIMIDA ULUSHI, foizda

Tahliliy natijalarga ko‘ra, chakana savdo tovar aylanmasida kichik biznes va xususiy tadbirkorlik subyektlarining ulushi bo‘yicha Ulug‘nor (**98,8 %**), Shahrixon (**98,7 %**), Izboskan(**98,5** %), Oltinko‘l (**98,2** %) tumanlari yetakchilik qilmoqda. Chakana tovar aylanmasi tarkibida yirik korxonalarning ulushi **12,5** % ni tashkil etib, eng katta ulush Andijon shahrida (**31,1** %), Andijon (**11,2** %), Bo‘ston (**5,6 %)** va Jalaquduq (**4,8** %) **t**umanlarida kuzatildi.

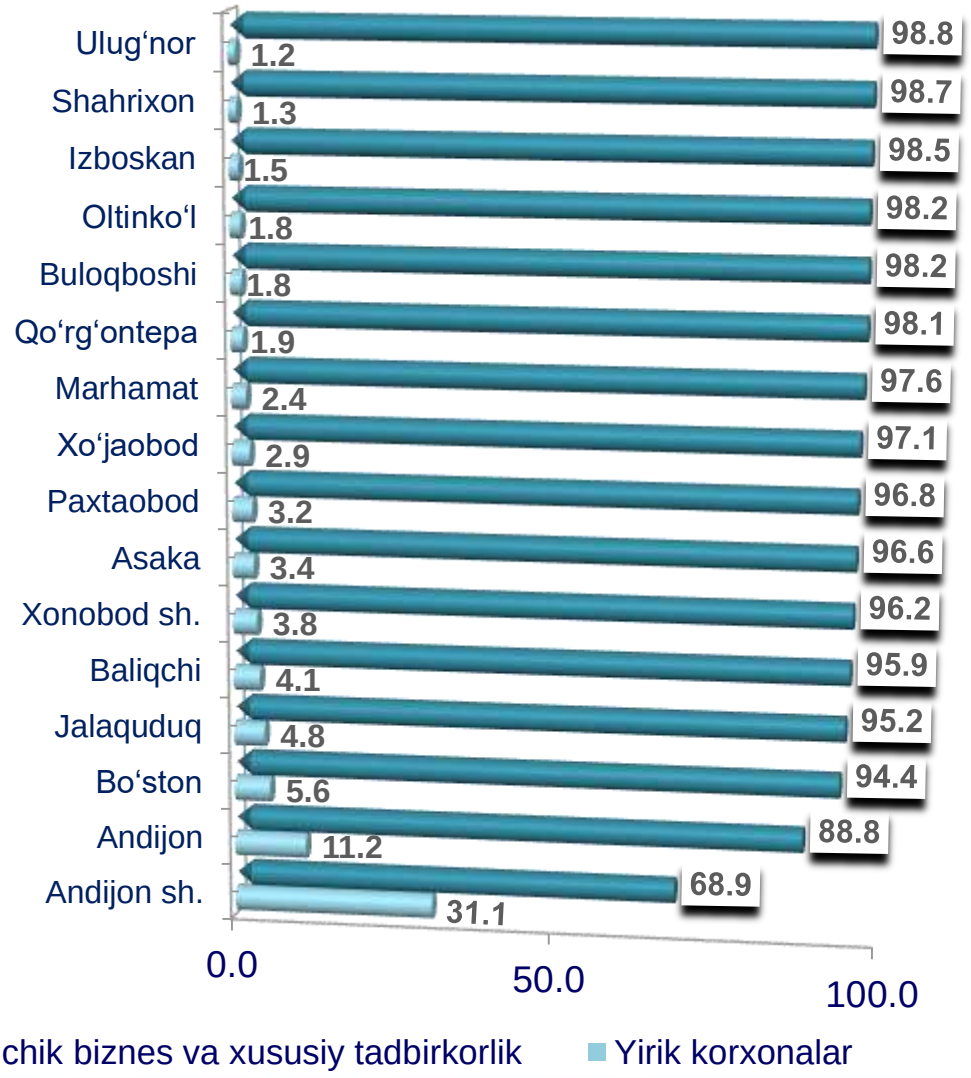

AHOLI JON BOSHIGA NISBATAN CHAKANA SAVDO TOVAR AYLANMASI HAJMI VA O‘SISH SUR’ATLARI

2022- yilning yanvar-avgust oylari holatiga ko‘ra o‘rtacha aholi jon boshiga chakana savdo tovar aylanmasi **3 876,9** ming so‘mni (2021- yilning mos davriga nisbatan **8,3** % ga o‘sdi) tashkil etdi.

Ushbu ko‘rsatkichni hududlar kesimida solishtirilganda eng yuqorisi Andijon shahri (**9 057,8** ming so‘m), Xo‘jaobod (**5 353,4** ming so‘m) va Shahrixon (**4 837,8** ming so‘m) tumanlari hissasiga to‘g‘ri keldi.

HUDUD NOMI	Hajm, *ming so‘m*	2021-yilning mos davriga nisbatan, *foizda*
Andijon viloyati	**3 876,9**	**108,3**
Andijon sh.	9 057,8	119,0
Xonobod sh.	3 023,3	109,1
tumanlar:		
Oltinko‘l	2 470,6	105,4
Andijon	2 732,0	105,3
Baliqchi	2 993,4	108,3
Bo‘ston	2 498,4	98,2
Buloqboshi	2 576,5	99,8
Jalaquduq	1 948,1	99,4
Izboskan	1 567,9	98,4
Ulug‘nor	2 564,5	116,1
Qo‘rg‘ontepa	3 428,6	98,4
Asaka	3 250,2	98,4
Marhamat	2 883,1	101,9
Shahrixon	4 837,8	103,7
Paxtaobod	2 633,6	113,4
Xo‘jaobod	5 353,4	114,7

Eng yuqori hajm, ming so‘m

- **Andijon sh. – 9 057,8**
- **Xo‘jaobod – 5 353,4**
- **Shahrixon – 4 837,8**

Eng quyi hajm, ming so‘m

- **Oltinko‘l – 2 470,6**
- **Jalaquduq – 1 948,1**
- **Izboskan – 1 567,9**

UYUSHMAGAN SAVDO TOVAR AYLANMASI

Viloyat bo‘yicha 2022- yilning yanvar-avgust oylarida uyushmagan savdo tovar aylanmasi **1 729,5** mlrd so‘mni tashkil etib, 2021- yilning mos davriga nisbatan **24,5** % ga ko‘paydi. Shu jumladan, 12-bozor va 12-bozor (chorva) (oylik) kuzatuvlari ma’lumotlariga asosan, dehqon bozorlarida savdo faoliyati bilan shug‘ullanuvchi jismoniy shaxslarning uy xo‘jaliklarida yetishtirgan mahsulotlarini sotish hajmi **628,1** mlrd so‘mni (o‘zgarish sur’ati **149,8** %), chorva mollari va parrandalar sotuvchi jismoniy shaxslarning savdo aylanmasi hajmi **1 101,4** mlrd so‘m (o‘zgarish sur’ati **113,6** %)ni tashkil etdi.

Tovar aylanmasi ulushi va hajmi

Uyushmagan savdo tovar aylanmasi, foizda

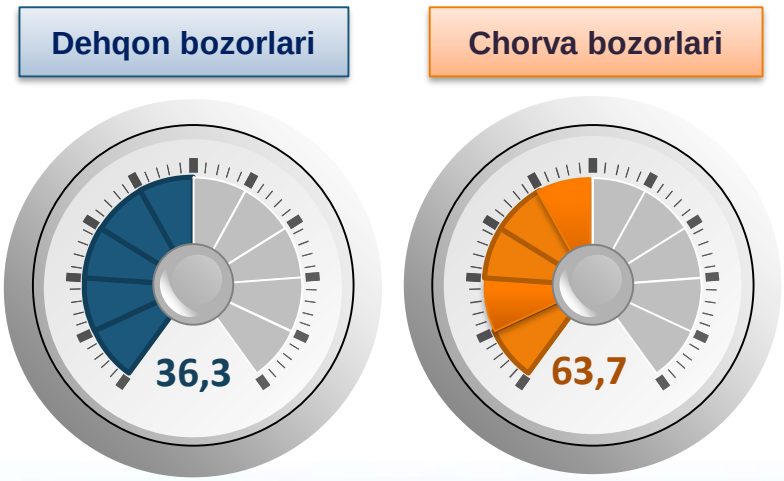

Uyushmagan savdo tovar aylanmasida ulushi katta hududlar, foizda

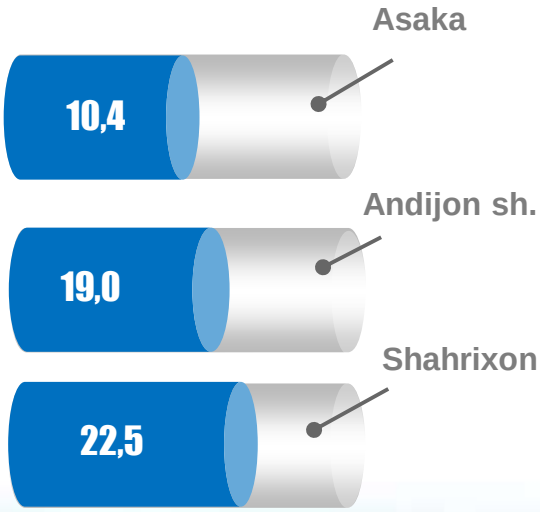

UYUSHMAGAN SAVDO AYLANMASIDA DEHQON* VA CHORVA (PARRANDA) BOZORLARINING SAVDO AYLANMASI HAJMI VA O‘SISH SUR’ATLARI

2022- yilning yanvar-avgust oylarida dehqon va chorva (parranda) bozorlarida, uy xo‘jaligida yetishtirilgan qishloq xo‘jaligi mahsulotlari, parrandalar va chorva mollari savdosi bilan shug‘ullanuvchi jismoniy shaxslar tanlanma kuzatuvi, dastlabki ma’lumotlariga ko‘ra, jismoniy shaxslar tomonidan amalga oshirilgan savdo aylanmasi hajmi dehqon bozorlarida **628,1** mlrd so‘mni, chorva (parranda) bozorlarida **1 101,4** mlrd so‘mni tashkil etdi.

**Xo‘jalik yurituvchi subyektlar va yakka tartibdagi tadbirkorlar (YTT)ni qo‘shmagan holatda*

**Jismoniy shaxslar (dehqonlar)ning uy xo‘jaligida o‘z kuchlari bilan yetishtirgan qishloq xo‘jaligi mahsulotlari, chorva (parranda) mollari*

	Jami, *mlrd so‘m*	**2021- yil-ning mos davriga nisbatan,** *foizda*	**Dehqon bozorlari,** *mlrd so‘m*	**2021- yil-ning mos davriga nisbatan,** *foizda*	**Chorva (parranda) bozorlari,** *mlrd so‘m*	**2021- yil-ning mos davriga nisbatan,** *foizda*
Andijon viloyati	**1 729,5**	**124,5**	**628,1**	**149,8**	**1 101,4**	**113,6**
Andijon sh.	328,0	130,4	162,5	170,6	165,5	105,9
Xonobod sh.	7,0	3,8 b.	7,0	3,8 b.	-	-
tumanlar:						
Oltinko‘l	32,8	119,8	12,2	120,7	20,6	119,4
Andijon	55,0	4,1 b.	55,0	4,1 b.	-	-
Baliqchi	116,0	129,8	12,8	118,3	103,2	131,4
Bo‘ston	13,2	102,7	6,0	2,0 b.	7,2	73,2
Buloqboshi	68,0	107,5	16,0	135,7	52,0	101,1
Jalaquduq	36,7	63,2	8,0	66,0	28,7	62,5
Izboskan	14,3	69,2	4,4	85,2	9,9	63,8
Ulug‘nor	62,6	152,7	2,3	62,7	60,3	161,5
Qo‘rg‘ontepa	43,3	92,2	24,1	156,7	19,2	60,7
Asaka	179,6	89,0	73,6	81,9	106,0	94,7
Marhamat	108,6	98,6	37,5	93,7	71,1	101,4
Shahrixon	389,7	138,7	142,2	2,3 b.	247,5	112,4
Paxtaobod	179,0	179,5	46,6	135,6	132,4	2,0 b.
Xo‘jaobod	95,7	137,1	17,9	150,5	77,8	134,4

UYUSHMAGAN SAVDO TOVAR AYLANMASI: DEHQON BOZORLARI

2022- yilning yanvar-avgust oylarida viloyatning barcha hududlarida joylashgan dehqon bozorlarida qishloq xo‘jaligi mahsulotlarini sotuvchi jismoniy shaxslarning tanlanma kuzatuvi o‘tkazildi. Kuzatuv natijalariga ko‘ra savdo aylanmasi hajmi **628,1** mlrd so‘mni tashkil etdi. Bunda asosiy yirik hajm yangi uzilgan qishloq xo‘jaligi mahsulotlari savdosiga (**220,4** mlrd so‘m) to‘g‘ri keldi.

10,2 mlrd so‘m

Tuzlamalar

220,4 mlrd so‘m

Yangi uzilgan qishloq xo‘jaligi mahsulotlari

34,8 mlrd so‘m

Quritilgan qishloq xo‘jaligi mahsulotlari (yong‘oq, bodom, pista va boshqalarni qo‘shgan holda)

30,9 mlrd so‘m

Tovuq go‘shti

161,9 mlrd so‘m

Non va non mahsulotlari

29,8 mlrd so‘m

Ziravorlar

19,7 mlrd so‘m

Tuxum

81,1 mlrd so‘m

Don mahsulotlari (mosh, loviya, no‘xat, guruch va boshqalar)

6,3 mlrd so‘m

Gullar, o‘simlik va nihol ko‘chatlari (manzarali va qishloq xo‘jaligi ko‘chatlari)

28,1 mlrd so‘m

Sut va sut mahsulotlari

4,9 mlrd so‘m

Chorva mollari va parrandalar uchun har xil yem-xashaklar

UYUSHMAGAN SAVDO TOVAR AYLANMASI: CHORVA (PARRANDA) BOZORLARI, mlrd so‘m

2022- yilning yanvar-avgust oylarida shahar va tumanlar hududlarida joylashgan chorva (parranda) bozorlarida parrandalar va chorva mollari sotuvchi jismoniy shaxslar tanlanma kuzatuvi o‘tkazildi. Kuzatuv natijalariga ko‘ra savdo aylanmasi hajmi **1 101,4** mlrd so‘mni tashkil etdi. Bunda har xil yoshdagi qora mollar savdosi **901,9** mlrd so‘mni, qo‘y va echkilar **173,0** mlrd so‘mni, otlar **19,2** mlrd so‘mni, quyon va parrandalar **7,3** mlrd so‘mni tashkil etdi.

539,1 mlrd so‘m

227,1 mlrd so‘m

1 yoshdan 2 yoshgacha bo‘lgan yosh mollar

2 yoshdan katta bo‘lgan qoramollar

135,7 mlrd so‘m

1 yoshgacha bo‘lgan yosh mollar

167,5 mlrd so‘m

Qo‘ylar

Otlar

19,2 mlrd so‘m

5,5 mlrd so‘m

Echkilar

5,0 mlrd so‘m

Kurka, o‘rdak, g‘ozlar va qushlar

2,3 mlrd so‘m

Tovuqlar va quyonlar

UMUMIY OVQATLANISH KORXONALARI SAVDO AYLANMASIDA YIRIK KORXONALAR, KICHIK BIZNES VA XUSUSIY TADBIRKORLIK SUBYEKTLARINING HAJMI VA O‘SISH SUR’ATLARI

2022- yilning yanvar-avgust oylarida chakana savdo tovar aylanmasi tarkibida ovqatlanish tashkilotlarining savdo aylanmasi **1,5 %** ni tashkil etib, **187,0** mlrd so‘mga yetdi va 2021- yilning mos davriga nisbatan **12,9 %** ga o‘sdi. Bunda jami savdo aylanmasining **92,7 %** ulushi kichik biznes va xususiy tadbirkorlik subyektlari hissasiga to‘g‘ri kelmoqda.

	Jami, *mlrd so‘m*	**2021- yil-ning mos davriga nisbatan,** *foizda*	**Yirik korxonalar,** *mlrd so‘m*	**2021- yil-ning mos davriga nisbatan,** *foizda*	**Kichik biznes va xususiy tadbirkorlik,** *mlrd so‘m*	**2021- yil-ning mos davriga nisbatan,** *foizda*
Andijon viloyati	**187,0**	**112,9**	**13,7**	**-**	**173,4**	**104,6**
Andijon sh.	94,0	117,5	12,0	-	82,0	106,4
Xonobod sh.	2,8	102,1	-	-	2,8	122,7
tumanlar:						
Oltinko‘l	8,5	148,5	-	-	8,5	133,0
Andijon	14,3	94,1	-	-	14,3	86,5
Baliqchi	3,7	158,0	-	-	3,7	142,0
Bo‘ston	2,1	102,0	-	-	2,1	93,1
Buloqboshi	2,2	130,4	-	-	2,2	120,2
Jalaquduq	4,1	127,2	-	-	4,1	115,1
Izboskan	5,6	108,0	-	-	5,6	110,2
Ulug‘nor	1,9	100,2	-	-	1,9	92,4
Qo‘rg‘ontepa	6,4	118,5	1,7	-	4,8	85,3
Asaka	11,2	87,8	-	-	11,2	94,6
Marhamat	4,8	136,8	-	-	4,8	125,8
Shahrixon	16,5	97,1	-	-	16,5	97,4
Paxtaobod	4,3	103,8	-	-	4,3	94,1
Xo‘jaobod	4,6	143,7	-	-	4,6	141,7

ULGURJI SAVDO TOVAR AYLANMASI

Viloyat bo‘yicha 2022- yilning yanvar-avgust oylarida ulgurji savdo tovar aylanmasi **3 206,2** mlrd so‘mni tashkil etib, 2021- yilning mos davriga nisbatan **4,7** % ga pasaydi. Shu jumladan, yirik korxonalarning savdo tovar aylanmasi **292,3** mlrd so‘mni (**65,8** % ga kamaydi) tashkil etdi.

Savdo aylanmasi hajmi va ulushi

Ulgurji savdo tovar aylanmasi, foizda

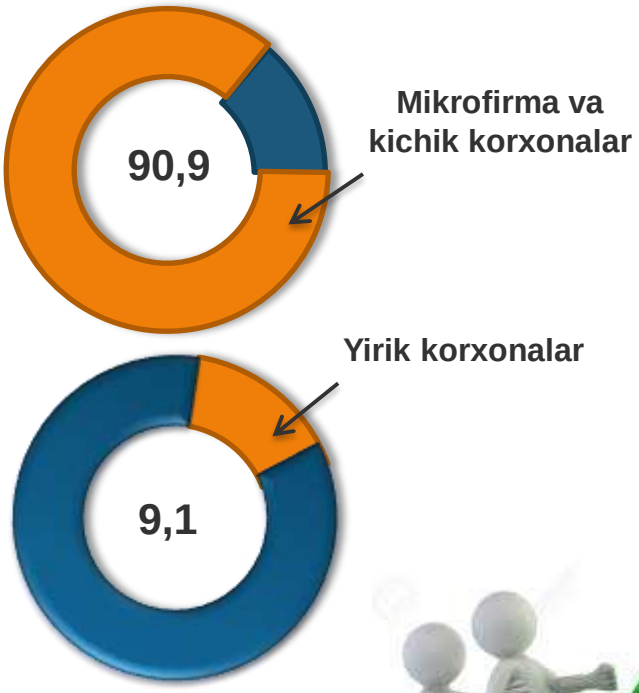

Eng yuqori ulushga ega hududlar, % da

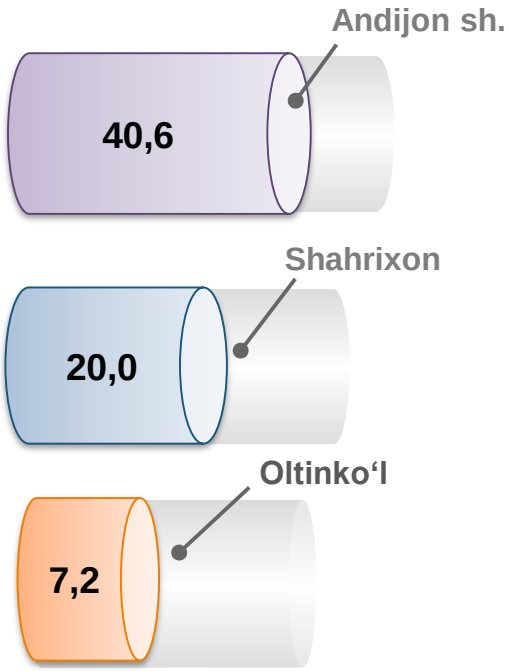

ULGURJI SAVDO AYLANMASIDA YIRIK KORXONALAR VA KICHIK BIZNES SUBYEKTLARINING HAJMI VA O‘SISH SUR’ATLARI

Ulgurji savdo tovar aylanmasida yuqori o‘sish sur’atlariga ega korxonalar Buloqboshi (**3,0** b.), Xo‘jaobod (**2,4** b.) va Oltinko‘l tumanlarida (**2,3** b.) kuzatildi.

	Jami, *mlrd so‘m*	**2021-yilning mos davriga nisbatan,** *foizda*	**Yirik korxona,** *mlrd so‘m*	**2021-yilning mos davriga nisbatan,** *foizda*	**Mikrofirma va kichik korxonalar,** *mlrd so‘m*	**2021-yilning mos davriga nisbatan,** *foizda*
Andijon viloyati	**3 206,2**	**95,3**	**292,3**	**34,2**	**2 913,9**	**116,2**
Andijon sh.	1 302,2	75,1	256,8	35,4	1 045,4	103,5
Xonobod sh.	17,9	91,4	0,2	131,8	17,7	91,0
tumanlar:						
Oltinko‘l	232,0	2,3 b.	0,2	53,3	231,8	2,4 b.
Andijon	231,2	91,9	32,1	38,8	199,1	118,0
Baliqchi	141,3	109,3	0,4	72,3	140,9	109,5
Bo‘ston	115,5	115,0	0,2	85,5	115,3	115,0
Buloqboshi	97,8	3,0 b.	-	-	97,8	3,0 b.
Jalaquduq	40,0	125,6	0,1	28,4	39,9	126,8
Izboskan	61,4	128,7	0,4	80,2	61,0	129,2
Ulug‘nor	18,7	136,8	0,1	112,1	18,6	137,0
Qo‘rg‘ontepa	68,9	2,1 b.	-	-	68,9	2,1 b.
Asaka	95,7	90,7	0,2	-	95,5	90,5
Marhamat	8,9	88,4	0,3	117,8	8,6	87,5
Shahrixon	642,3	96,2	0,4	1,0	641,9	103,0
Paxtaobod	66,4	115,4	0,4	106,3	66,0	115,5
Xo‘jaobod	66,0	2,4 b.	0,5	92,0	65,5	2,4 b.

Tashqi iqtisodiy faoliyat va savdo statistikasi bo‘limi
Tel.: 74-224-82-57